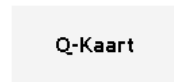


Registreren van je Q-Kaart



Voorwaarde; een "actieve" NGF Handicap 36 of minder
(de 3 Q-kaarten om een actieve hcp te krijgen kun je zonder registratie in de bus doen)
scorekaarten van Q-rondes op ander banen kunnen niet hier worden geregistreerd

1. Druk op de knop Q-Kaart

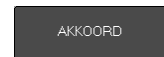


2. Haal je NGF Pasje door de paslezer of voer uw lidcode [tabtoets] geb.datum in op het scherm.
Druk [Akkoord].

Haal uw NGF-pasje door de paslezer of voer uw lidcode en geboortedatum in!

Lidcode:

Geboortedatum: (volgens formaat dd-mm-jjjj)



3. Kies de Tee waarop je gaat spelen.
Druk op [Akkoord].

Standaard Heren Tees

Omhoog

Omlaag



4. Kies het aantal holes dat je wilt gaan lopen. De opties die u te zien krijgt is afhankelijk van uw handicap categorie.
Druk op [Akkoord].

18 Holes

9 Holes eerste 9

9 Holes tweede 9

Omhoog

Omlaag



5. Je krijgt een overzicht van de door u ingevoerde gegevens.
Controleer deze gegevens.
Druk op [Akkoord].

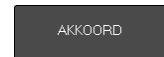
Naam : G.J. Herink

Homecourse : Golfclub

Starttee : Standaard Heren Tees

Lus : 18 Holes

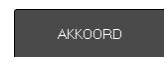
EHCP : 33,8



6. Je krijgt op het scherm het kaartnummer te zien waaronder uw kaart geregistreerd staat.
Druk [Akkoord]

Uw scorekaart is geregistreerd onder nummer:

20090003



7. Er wordt een STICKER geprint met de voor jou geldende gegevens.
8. Keer terug naar het hoofdmenu. [uitloggen]
9. De registratie is klaar. Plak de STICKER op de voorkant van de scorekaart en ga spelen.

Na deze spelronde de genoteerde score samen met de marker controleren en de **kaart volledig invullen**.
Daarna weer inloggen via Q-kaart en de score invoeren (zie vervolg instructie voor invoeren)